

# ‘Eco-Responsables’

*Rapport RSE 2020*

**marie-laure**plv  

---

merchandising

# Introduction

Au moment où nous vivons une situation sanitaire sans précédent, nous avons décidé avec le soutien courageux de nos équipes, de maintenir tous nos sites de production en activité. Grâce à des mesures sanitaires exceptionnelles et adaptées, grâce à l'engagement de tous, nous pouvons plus que jamais affirmer :

*« Chacune des PLV que nous réalisons est le fruit de notre longue expérience et de près de 40 années d'un entrepreneuriat responsable. En prenant très tôt le parti de la fabrication française, en favorisant un approvisionnement de proximité, en développant et en utilisant des matériaux recyclés, en ouvrant les portes de nos ateliers à des personnes non qualifiées, que nous formons à nos techniques, la Direction du groupe Marie-Laure PLV Merchandising prouve au quotidien que sa vision du marché est pertinente et sécurisante pour ses clients.*

*Nous nous voulons innovants et responsables, agiles et productifs, au service de nos clients. Restons à leur écoute, soyons durables. »*

# Notre métier : L'impact visuel, durable et carbone neutre.



Notre métier :  
L'impact visuel,  
durable et  
'carbone neutre'

**marie-laureplv**  
merchandising



*« Chacune des PLV que nous réalisons est le fruit de notre longue expérience et de près de 40 années d'un entrepreneuriat responsable. En prenant très tôt le parti de la fabrication française, en favorisant un approvisionnement de proximité, en développant et en utilisant des matériaux recyclés, en ouvrant les portes de nos ateliers à des personnes non qualifiées, que nous formons à nos techniques, la Direction du groupe Marie-Laure PLV Merchandising prouve au quotidien que sa vision du marché est pertinente et sécurisante pour ses clients.*

*Nous nous voulons innovants et responsables, agiles et productifs, au service de nos clients. Restons à leur écoute, soyons durables. »*

**Nous avons engagé au cours des années une démarche d'amélioration permanente de notre qualité et de notre gestion, suivie d'une véritable politique RSE, au travers de notre management, afin de favoriser des productions et des partenaires responsables.**

**marie-laureplv** **11**

# Notre métier : L'impact visuel, durable et carbone neutre.



## Notre vision économique

C'est au travers d'une politique durable que le Groupe Marie Laure PLV consolide sa croissance, en préservant les enjeux sociétaux, son modèle économique et son succès.

Véritables ambassadeurs du Savoir Faire Français dans le monde, nous contribuons au développement d'un territoire sur lequel le Groupe Marie-Laure-PLV a créé plus de 190 emplois.

Cette implantation, au cœur de la Cosmetic Valley ® dont nous sommes les premiers Fabricants de PLV signataires de la Charte, nous a permis de nous préparer aux enjeux futurs.



marie-laureplv 12



## Notre démarche environnementale

Nous mettons tous les outils disponibles en œuvre pour évaluer et réduire notre impact sur le prélèvement de ressources ou l'eutrophisation des milieux. Ainsi, en complément des Bilans Carbone du groupe, nous réalisons les analyses de cycle de vie de nos produits afin de proposer à nos clients des produits éco-conçus.

Ces écoconceptions intègrent dans leur périmètre, les matériaux, la fabrication, les transports de fabrication et de livraison, les emballages, l'installation, les consommations électriques ainsi que la fin de vie du produit selon la filière choisie. Elles sont certifiées par Bureau Veritas chaque année selon le Référentiel B.V. Footprint Progress ®

Notre site de production principal a montré la voie à tous nos sites qui déploient à leur tour des solutions économes en ressources.

**Nos objectifs d'écoconception chiffrés sont pour cette année :**

- Un gain de 10% sur l'indicateur CC 'Climate Change' exprimé en éq. CO2 sur nos produits
- Un gain de 10% sur l'indicateur AEF (Eutrophisation aquatique – eau douce) exprimé en kg P éq.
- AEM (Eutrophisation aquatique – eau marine) exprimé en kg N éq.
- Augmentation de la part en matériau recyclé de 5%.

**Nous avons développé notre propre filière dans une démarche d'économie circulaire, et crée notre propre matière à base de recyclé, le PMMA-SR, qui allie gain environnemental et sociétal.**

Nous respectons entre autres les critères du Reach et certifiés FSC/PEFC.

marie-laureplv 13

# Notre métier : L'impact visuel, durable et carbone neutre.



## Notre démarche sociétale

Outre la création globale d'emplois dans une zone rurale, nous tenons à prendre en compte les conséquences sociales et sociétales de notre activité sur son environnement direct et indirect.

Nous favorisons depuis longtemps l'embauche des catégories en difficulté et favorisons aussi l'emploi d'ESAT\* locaux (Etablissements et Service d'aide par le Travail) avec lesquels nous avons mis en place des partenariats privilégiés.

Nous privilégions l'évolution professionnelle interne en formant notre personnel bien au-delà des engagements légaux, afin de leur garantir une vision sereine de l'avenir au sein de la société.

Notre personnel forme ainsi une vraie équipe, capable de relever les défis qui vont nous être proposés par nos clients et notre environnement.

Nous veillons au respect et à l'application de la législation en vigueur par nos collaborateurs et nos sous-traitants.

Nos sous-traitants stratégiques sont incités à entamer une démarche en matière de développement durable d'ici, un premier objectif de 20% en 2020 a été atteint, nous nous fixons 30% pour 2022.

Ainsi, en nous confiant la gestion et production de leurs projets merchandising point de vente, nos clients nous réaffirment chaque jour le partage de nos valeurs et cette confiance qui forment le socle de nos rapports et de la construction d'un partenariat durable.

\* Etablissements et services d'aide par le travail

De cette immense responsabilité est née notre exigence de qualité, d'agilité, de performance économique et environnementale, réaffirmée au travers de notre système de management, pour assurer les résultats demandés :

des PLV responsables et la satisfaction de nos clients.

Marie-Laure PLV s'est engagé à mettre en œuvre les moyens nécessaires pour atteindre tous ces objectifs, en y ajoutant en particulier le zéro accident, dans le respect de nos valeurs.

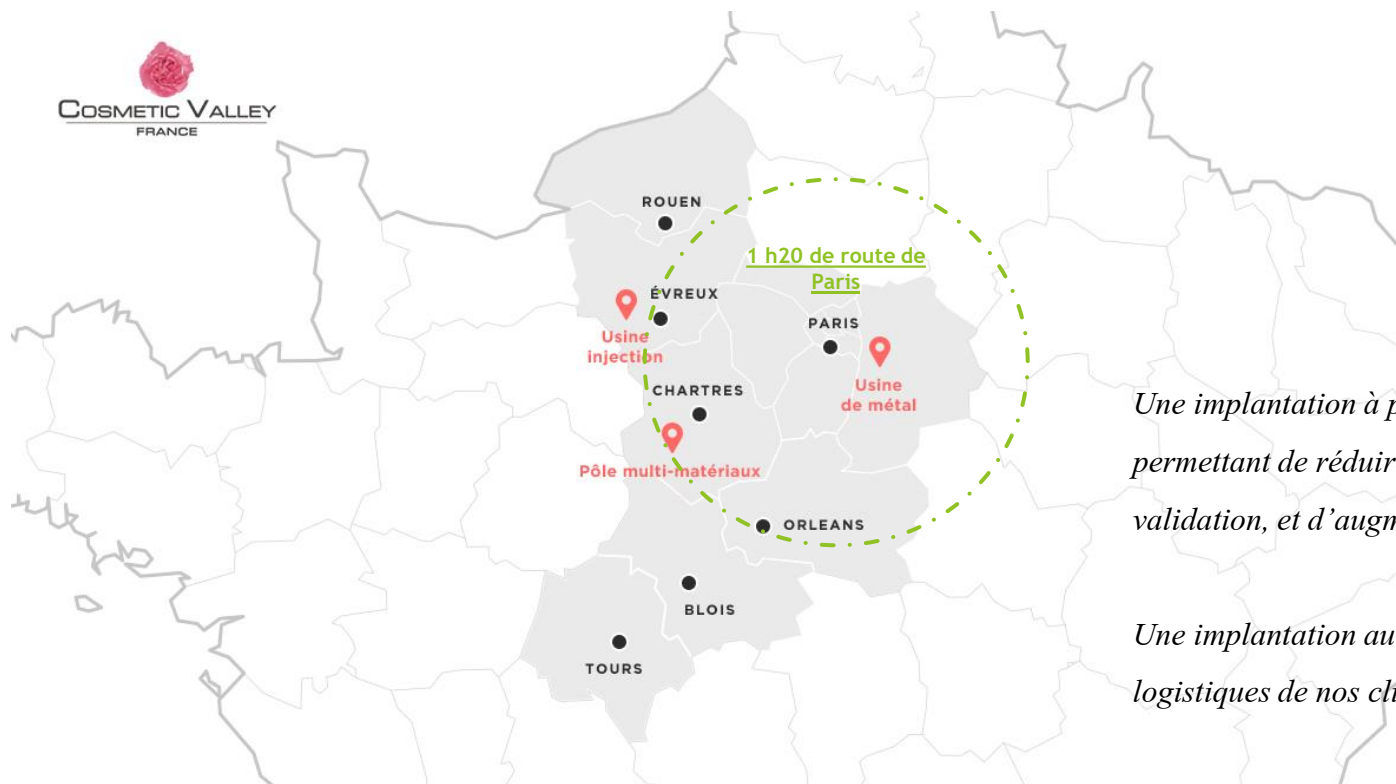
Ce qui est bénéfique pour nos clients, nos partenaires, notre environnement, notre entreprise, le sera pour nous tous.

*« soyons durables »*

A Epinay, le 1/7/2019

Pierre Marand  
Directeur Général

# Notre implantation



*Une implantation à proximité de Paris (et de nos principaux clients) permettant de réduire l'impact des échanges dans les phases de prototypage et validation, et d'augmenter la réactivité.*

*Une implantation au cœur de la Cosmetic Valley, proches des HUBs logistiques de nos clients.*

# Comment déployer ?

**En 2014, Marie-Laure PLV Merchandising a intégré la Cosmetic Valley et commencé à participer à des groupes de travail sur la RSE pour mettre en place une démarche formalisée. Nous avons alors réalisé que notre démarche informelle allait naturellement dans le bon sens, de manière intuitive, et il nous a fallu rassembler les équipes pour formaliser la démarche.**

**Nous avons répondu alors aux premières questions :**

- Quel outil de mesure prendre pour évaluer nos pratiques ?**
- Comment mieux les formaliser ?**
- Comment améliorer ces pratiques ?**
- Comment mesurer les améliorations ?**

**Comment faire de la RSE une culture de l'entreprise ?**



# Les axes de travail du Groupe

Les axes de travail du Groupe contribuent aux Objectifs de Développement Durable des Nations Unies et notamment aux objectifs suivants :

			Contribution aux ODD
Général	Action n° 1	Mettre en place un engagement fondamental du groupe sur des principes généraux de RSE, choix de la plateforme d'évaluation de notre performance.	17 PARTENARIATS POUR LA RÉALISATION DES OBJECTIFS
	Action n° 2	Structurer une équipe au sein du groupe dédiée à la démarche RSE et déployer la démarche	
	Action n° 3	Rendre compte, communiquer nos résultats à nos salariés et partenaires	
Social	Action n° 4	Continuer à consolider l'emploi dans une région rurale, privilégier les fournisseurs de proximité	4 ÉDUCATION DE QUALITÉ 10 INÉGALITÉS RÉDUITES 11 VILLES ET COMMUNAUTÉS DURABLES
	Action n° 5	Evaluer et Former nos salariés afin leur permettre d'évoluer au sein du groupe	
	Action n° 6	Promouvoir la diversité et l'égalité des chances	
Economique	Action n° 7	Garantir la performance économique et la pérennité de l'entreprise	9 INDUSTRIE, INNOVATION ET INFRASTRUCTURE
	Action n° 8	Respecter les intérêts de chacun de nos clients	
Environnement	Action n° 9	Maîtriser les consommations d'énergie, d'eau et de matières premières Réduire les émissions dans l'air, les sols et l'eau Favoriser la réduction et la valorisation des déchets de production	7 ÉNERGIE PROPRE ET D'UN COÛT ABORDABLE 9 INDUSTRIE, INNOVATION ET INFRASTRUCTURE 12 CONSOMMATION ET PRODUCTION RESPONSABLES 13 MESURES RELATIVES À LA LUTTE CONTRE LES CHANGEMENTS CLIMATIQUES
	Action n° 10	S'inscrire dans une démarche d'innovation et d'écoconception de nos produits	
	Action n° 11	Mettre en place une filière de recyclage de nos produits	
Achats responsables	Action n° 12	Tisser un lien plus étroit avec nos fournisseurs et leur faire partager nos valeurs	16 PAIX, JUSTICE ET INSTITUTIONS EFFICACES 17 PARTENARIATS POUR LA RÉALISATION DES OBJECTIFS
Ethique des affaires	Action n° 13	Formaliser notre démarche éthique et la faire appliquer en interne	16 PAIX, JUSTICE ET INSTITUTIONS EFFICACES 17 PARTENARIATS POUR LA RÉALISATION DES OBJECTIFS
	Action n° 14	Accueillir et apprendre des audits externes	

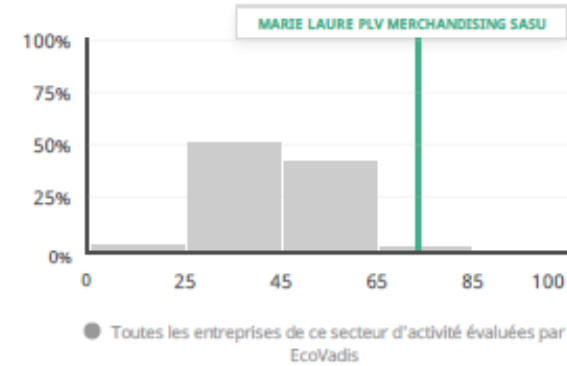
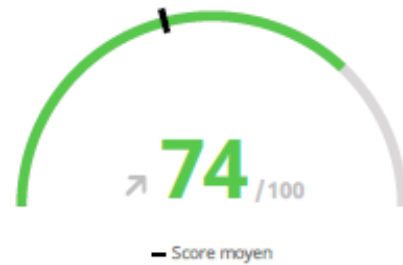


Depuis 2014, nous avons choisi Ecovadis comme référentiel principal d'évaluation et de mesure de notre performance RSE.



# Notation

## Répartition des scores globaux



## FAITS MARQUANTS

### Score global

MARIE LAURE PLV MERCHANDISING SASU fait partie du top 1% des entreprises évaluées par EcoVadis dans le secteur d'activité Fabrication d'articles en matières plastiques .

### Environnement

MARIE LAURE PLV MERCHANDISING SASU fait partie du top 1% des entreprises évaluées par EcoVadis dans le secteur d'activité Fabrication d'articles en matières plastiques .

### Social & Droits de l'Homme

MARIE LAURE PLV MERCHANDISING SASU fait partie du top 3% des entreprises évaluées par EcoVadis dans le secteur d'activité Fabrication d'articles en matières plastiques .

### Achats Responsables

MARIE LAURE PLV MERCHANDISING SASU fait partie du top 1% des entreprises évaluées par EcoVadis dans le secteur d'activité Fabrication d'articles en matières plastiques .

### Éthique

MARIE LAURE PLV MERCHANDISING SASU fait partie du top 2% des entreprises évaluées par EcoVadis dans le secteur d'activité Fabrication d'articles en matières plastiques .

# Notation



# Nos engagements Généraux

# Engagements généraux

► Nous adhérons au Global Compact des Nations Unies et à ses 10 principes de responsabilité sociétale. Nous sommes membres adhérents du Global Compact France.

1. Les entreprises sont invitées à promouvoir et à respecter la protection du droit international relatif aux droits de l'homme
2. Les entreprises sont invitées à veiller à ne pas se rendre complices des violations des Droits de l'Homme
3. Les entreprises sont invitées à respecter la liberté d'association et à reconnaître le droit de négociation collective
4. Les entreprises sont invitées à contribuer à l'élimination de toutes les formes de travail forcé ou obligatoire
5. Les entreprises sont invitées à contribuer à l'abolition effective du travail des enfants;
6. Les entreprises sont invitées à contribuer à l'élimination de toute discrimination en matière d'emploi et de profession
7. Les entreprises sont invitées à appliquer l'approche de précaution face aux problèmes touchant l'environnement
8. Les entreprises sont invitées à prendre des initiatives tendant à promouvoir une plus grande responsabilité en matière d'environnement
9. Les entreprises sont invitées à favoriser la mise au point et la diffusion de technologies respectueuses de l'environnement
10. Les entreprises sont invitées à agir contre la corruption sous toutes ses formes, y compris l'extorsion de fonds et les pots-de-vin.

# Engagements généraux



## ► Nous adhérons à la Charte de la Cosmétique Valley



Le 27 Juin 2017, lors de l'assemblée générale de la Cosmétique Valley, le Groupe Marie-Laure PLV s'est vu décerné le diplôme de ses 3 pivoines.

Histoire de cette récompense :

Nous avons décidé en 2016 de participer officiellement à cette action et Marie-Laure a signé la Charte en janvier 2016. Nous avons répondu aux audits, aux représentants de la Cosmétique Valley en présentant nos actions, les indicateurs, les investissements mis en place, et nous avons directement obtenu une très belle récompense, nos 3 pivoines, pour lesquelles il y a peu d'élus.

Nous présenterons en fin d'année 2020 notre candidature à la 4<sup>ème</sup> pivoine, espérant que nos actions nous permettent d'y accéder.

# Engagements généraux

- ▶ Nous continuons à déployer nos engagements et objectifs :
  - ▶ Charte : « Notre Métier : L'impact Visuel, durable et Carbone neutre »  
(Déclaration Direction Marie-Laure PLV)
  - ▶ Politique RH et Déclaration des droits de l'Homme
  - ▶ Code de conduite des Affaires Marie-Laure PLV
  - ▶ *Code de conduite RSE Fournisseurs Marie-Laure PLV*
- ▶ **Nous avons passé avec succès l'audit de reconduction notre certification BV Footprint Progress ®. Notre démarche d'éco-conception et d'analyse de cycle de vie de nos produits est reconnue par un organisme indépendant.**
  - ▶ Certification Bureau Veritas Footprint Progress ®





# Structurer une équipe et déployer la démarche

# Quelle équipe ?

La responsabilité de la démarche RSE a été confiée fin 2014 Frank ZIMMERMANN, Directeur Industriel du Groupe.

Le comité de direction RSE a évolué, il continue à indiquer les orientations de travail, composé de :

- P. MARAND, Directeur Général
- F. ZIMMERMANN, Directeur Industriel
- L. DEMOUCY, Directeur Commercial Secteur Permanent
- O. REDONDIN, Directeur Commercial Secteur Ephémère
- V. AMADO, Directrice des Ressources Humaines

Des groupes de travaux composés de la Direction Industrielle, des Directeurs d'Usine et de membres du personnel ont été aussi créés afin de déployer sur les usines.

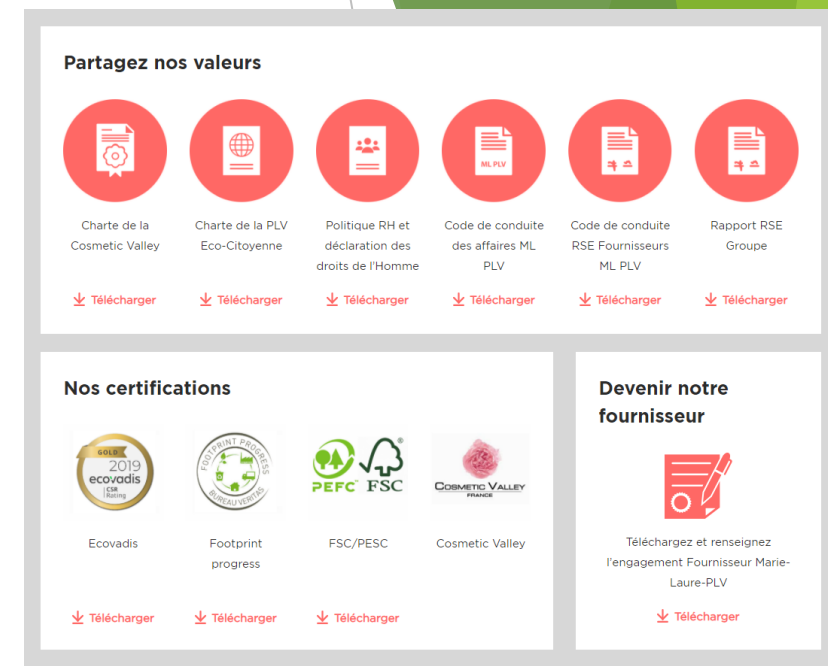
Le calendrier des réunions du comité de direction RSE est semestriel, avec une réunion en janvier et une en juillet. Les membres des groupes de travail peuvent y être conviés afin de présenter leurs projets.

# Communiquer nos résultats à nos salariés et partenaires

# Quelle communication ?

## Nous communiquons par cinq moyens :

1. Le site internet du groupe est mis à jour mensuellement et un Webmaster interne a été nommé.
2. Des affichages sont réalisés sur les différents sites afin de promouvoir les valeurs défendues par le Groupe, les actions menées et les différents résultats des audits et visites menées par nos clients
3. Des présentations par groupes sont réalisées auprès des membres du personnel, afin de débattre de la perception interne et externe de la société.
4. Des engagements écrits sont pris par les personnes concernées, tels les cadres commerciaux sur l'éthique, ou les fournisseurs sur le partage de nos valeurs.
5. Une newsletter trimestrielle est diffusée avec les bulletins de salaires de nos collaborateurs, reprenant tous les aspects de la vie de l'entreprise, notamment la partie sociétale.



Continuer à consolider  
l'emploi dans une région  
rurale, privilégier les  
fournisseurs de proximité

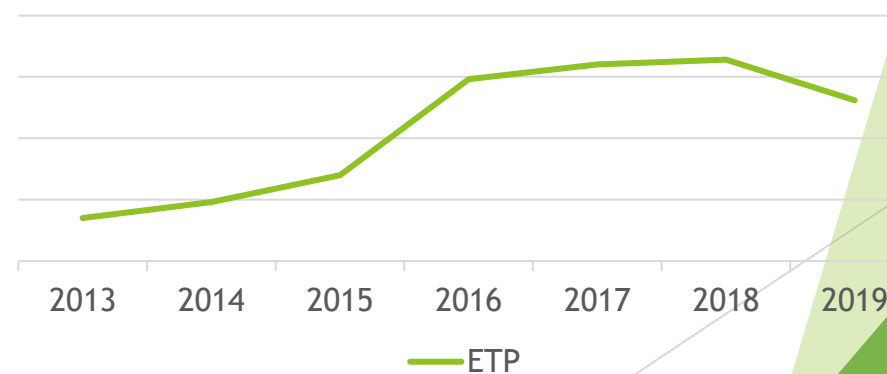
# Consolider l'emploi

Par le partage de valeurs avec les pouvoirs publics,  
le groupe Marie Laure plv a créé 111 nouveaux emplois en 7 ans dans la région Centre.  
Cette implantation, au cœur de la Cosmetic Valley dont nous sommes les premiers Fabricants de PLV signataires de la Charte,  
nous a permis de nous préparer aux enjeux futurs.

Nous consolidons les emplois au fur et à mesure de la croissance de notre Chiffre d'Affaires en stabilisant nos personnels en  
contrat à Durée indéterminée.

Conscients de notre rôle social et du besoin de stabilité de nos personnels, nous n'utilisons pas les contrats à durée déterminée  
et privilégions les embauches en CDI directement depuis l'emploi en travail temporaire.

	2011 - 2012	2012 - 2013	2013 - 2014	2014 - 2015	2015 - 2016	2016 - 2017	2017 - 2018	2018 - 2019
EFFE CTIFS En ETP	320	335	348	370	448	460	464	431



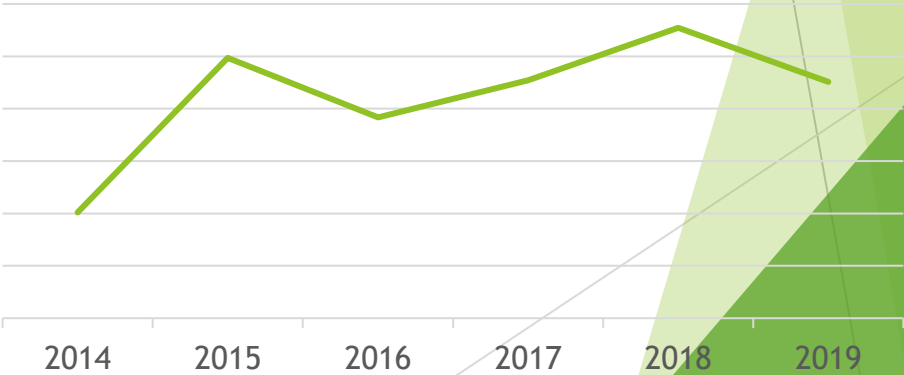
# Evaluer et Former nos salariés afin leur permettre d'évoluer au sein du groupe



# Evaluer et former nos salariés

La formation est le seul moyen de constituer une équipe solide et techniquement capable de relever les futurs défis de l'entreprise. Notre métier nous oblige à entretenir des savoirs décoratifs anciens tout en formant les collaborateurs aux nouvelles techniques de fabrication et organisationnelles. Sur l'exercice 2018-2019 ce sont plus de 4500 h (dont 1291 heures externes) de formations qui ont été dispensées au sein des équipes. Le volume de formation est très soutenu et augmente plus que celui des effectifs, nous formons plus.

	2013-2014	2014-2015	2015-2016	2016-2017	2017-2018	2018-2019
Heures de formation	2017	4968	3831	4540	5548	4514



# Promouvoir la diversité et l'égalité des chances

# Promouvoir la diversité et l'égalité des chances.

- **Nous avons créé notre politique RH et Droits de L'Homme, diffusée et partagée avec nos managers.**
- **Extrait de notre déclaration éthique.**  
« Nous valorisons et encourageons la diversité. Nous luttons contre la discrimination sous toutes ses formes, qu'elle concerne l'origine, le sexe, l'âge, le handicap, l'orientation ou l'identité sexuelle, l'appartenance à une organisation politique, religieuse, syndicale ou à une minorité.

**Notre fierté est que chacun trouve sa place, son aboutissement professionnel sans barrière discriminatoire à son épanouissement. »**

- **Nous n'avons pas de critères discriminants à l'embauche, et gardons souvent comme critère principal de choix l'envie d'intégrer notre équipe et d'y apporter ses talents.**
- **Nous respectons la liberté d'association et reconnaissons le droit de négociation collective.**

# Garantir la performance économique et la pérennité de l'entreprise

# Garantir la performance économique et la pérennité de l'entreprise

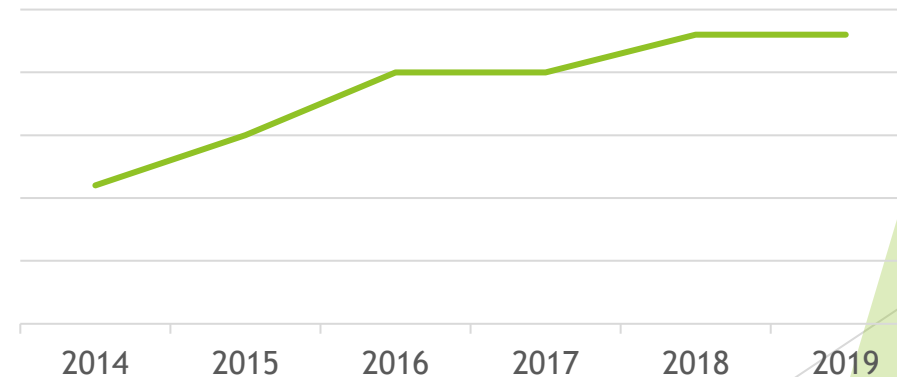
Nos investissements industriels sont très soutenus et sont en ligne avec l'accompagnement de l'évolution du CA et les ambitions du Groupe.

Ils répondent à nos critères :

- de productivité
- d'empreinte environnementale
- de capacité

Ils sont le levier de notre compétitivité future et de la création d'emploi dans l'objectif de la production France.

	2013 - 2014	2014 - 2015	2015 - 2016	2016 - 2017	2017 - 2018	2018 - 2019
Investissements en M€	1,1	1,5	2	2	2,3	2,3



# Respecter les intérêts de chacun de nos clients

# Respecter les intérêts de chacun de nos clients.

- **Nous avons créé notre code de conduite des affaires, diffusé et partagé avec nos managers.**

- **Extrait de notre code de conduite des affaires :**

- « Respect des droits de propriété intellectuelle :

Le Groupe respecte les droits de propriété intellectuels et industriels de chacun, inspirant un climat de confiance à ses clients. Il peut formaliser plus spécifiquement cet engagement avec un client dans le cadre de ses partenariats.

**Chaque collaborateur est tenu de ne divulguer par voie orale, écrite ou électronique aucune information à caractère confidentiel et de respecter les règles de la propriété intellectuelle et industrielle. Ces obligations subsistent même après son départ de l'entreprise. »**

- **C'est en respectant la confidentialité des projets de chacun de nos clients que nous avons développé nos relations et que nous les consolidons.**

**Nous n'hésitons pas à nous engager au travers d'engagements écrits vis-à-vis de nos clients, tout comme nous demandons en cascade à nos fournisseurs de le faire.**



Maîtriser les consommations d'énergie,  
d'eau et de matières premières  
Réduire les émissions dans l'air, les sols  
et l'eau  
Favoriser la réduction et la valorisation  
des déchets de production

# Maîtriser les consommations d'énergie, d'eau et de matières premières : la mesure de l'empreinte carbone du groupe

- ▶ Nous faisons réaliser notre bilan carbone groupe tous les deux ans. Nous avons réalisé cette année notre bilan basé sur les données de 2019, et repris intégralement les données de 2015 et 2017 afin de les mettre sur des bases absolument identiques .
- ▶ Nous confions cette mission à des acteurs reconnus du secteur
- ▶ De 2008 à 2019, le groupe a divisé par 2,4 son empreinte environnementale proratisé au volume d'activité (Tonnes éq. CO2/ CA €)

# Analyse Evolution 2008-2019

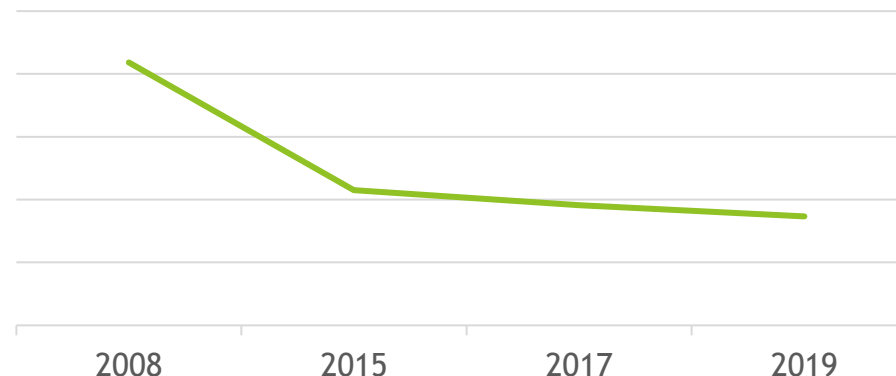
- ▶ Un regroupement de sites réussi : synergie chauffage et moyens, élimination des transports inter-sites
- ▶ Intégration géographique de la Cosmétique Valley : baisse des distances de transports sortants
- ▶ Choix de moyens de production dimensionnés à leur juste besoin.
- ▶ Mise en place d'une politique et d'outils d'écoconception nous permettant de maîtriser notre Scope 3
- ▶ Transition du groupe vers les énergies renouvelables : depuis Juin 2019, l'intégralité de l'électricité du groupe est issue d'énergies non fossiles.

‘Allier croissance et épargne environnementale’

# Analyse Evolution 2008-2019

- ▶ De 2008 à 2017, le groupe a divisé par 2,4 son empreinte environnementale proratisé au volume d'activité (Tonnes éq. CO2/ CA €)
- ▶ 2017 améliore le résultat de 2015, malgré l'arrivée d'une nouvelle activité de dispatching et installation qui nous impacte un peu.
- ▶ 2019 continue sur la même pente, celle de la réduction de notre impact.

	2008	2015	2017	2019
Tonnes éq. CO2/M€ CA	418	215	191	173



Prochain Bilan Carbone en 2022 sur données 2021

# Réduire les émissions dans l'air, les sols et l'eau

- ▶ Nous avons opté pour une politique de 0 rejets dans l'eau, tous nos process sont en circuit fermés, et le pompage ainsi que le traitement des eaux contenues dans ces circuits est confié à des sociétés spécialisées, et suivi par le biais de BSDI (Bordereaux de Suivi de Déchets Industriels)
- ▶ Nous n'effectuons aucun rejet dans les sols
  - ▶ Les kits d'intervention anti-déversement et l'information du personnel afin de prévenir d'une éventuelle fuite d'huile, de peinture ou d'encre ont sécurisé ce point de manière forte, même en cas d'incident.
- ▶ Nous avons mis en place une surveillance de nos rejets dans l'air (mesure annuelle contractualisée sur tous nos sites) afin de vérifier notre conformité.
  - Nos usines d'injection et de tabletterie plastique sont équipées de systèmes d'aspiration et de filtration à charbons actifs afin de capter les nuisances olfactives à chaque lieu d'émission et d'apporter un confort de travail à nos salariés tout comme à notre voisinage.

# Favoriser la réduction et la valorisation des déchets de production

- ▶ Tous nos déchets (bois, papier, carton, plastique, métal) sont confiés à des sociétés spécialisées par filières et font l'objet de BSDI.
- ▶ Nous avons investi fin 2014 dans un premier broyeur de plastiques afin de recycler nous-même et réinjecter directement les pièces considérées comme non-conformes en fabrication.
- ▶ En 2017, c'est environ 28 tonnes de plastique par an qui sont directement recyclées et ont disparu de nos bennes, réduisant l'impact environnemental de nos fabrications.
- ▶ En 2018 : 4 Broyeurs supplémentaires ont été installés dans le cadre du Projet PMMA-SR ® (voir pages suivantes) afin de dépasser les 100 tonnes.
- ▶ En 2019 : nous avons commencé à acheter des déchets d'autres industries pour les transformer dans nos usines et fabriquer nos produits.

S'inscrire dans une démarche  
d'innovation et d'écoconception de nos  
produits



# Bureau Veritas Footprint Progress ®

- ▶ En complément du bilan carbone du Groupe, des réductions de consommations énergétiques de production, nous mettons en œuvre les meilleurs outils disponibles pour évaluer et réduire notre impact et celui de nos produits sur le prélèvement de ressources ou l'eutrophisation des milieux.
- ▶ Nous utilisons le Logiciel EIME pour nos écoconceptions, basé sur les bases de données CODDE et ELCD.
- ▶ Nos concepteurs ont été formés et audités et nous pouvons certifier nos PLV selon le référentiel

## Bureau Veritas FOOTPRINT PROGRESS ®

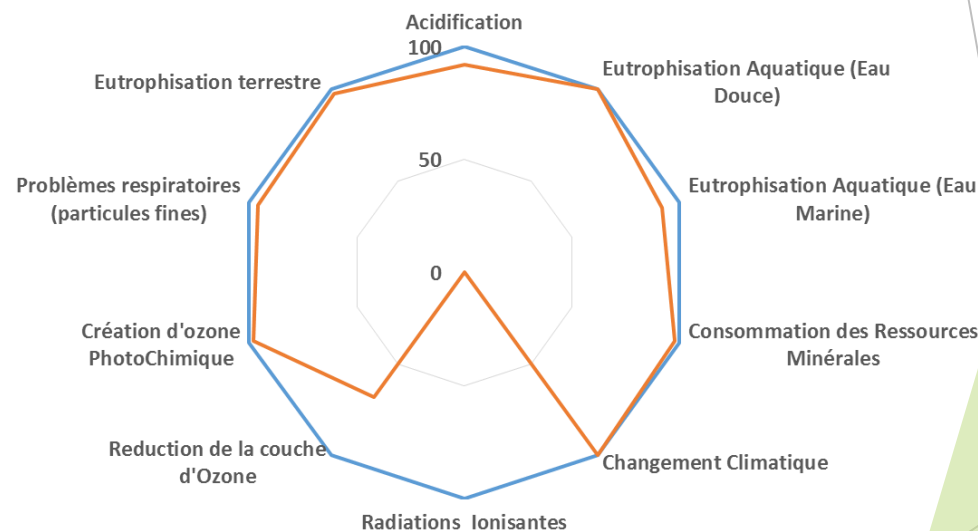
Elles portent alors le logo qui prouve qu'elles sont le résultat d'une véritable éco-conception.



# Bureau Veritas Footprint Progress ®

## Analyse de chaque étape du cycle de vie complet : 10 Critères analysés

- A. Acidification
- AEF. Eutrophisation Aquatique (eau Douce)
- AEM. Eutrophisation Aquatique (Eau Marine)
- ARD. Consommation des Ressources Minérales
- CC. Changement Climatique
- IRHH. Radiations Ionisantes
- OD. Réduction de la couche d'Ozone
- POCP. Création d'ozone PhotoChimique
- RI. Problèmes respiratoires (particules fines)
- TE. Eutrophisation Terrestre



# Bureau Veritas Footprint Progress ®

## Des résultats concrets....

Nous pouvons  
livrer des produits  
certifiés de  
manière mondiale,  
éco-conçus et les  
moyens de  
communiquer sur  
l'économie  
environnementale



	0,1	Contribution annuelle moyenne d'un foyer français	La contribution annuelle d'un ménage français moyen est 15,5 Tonnes de CO2 eq.
	1	A/R Paris New-York	Un aller/retour Paris New-York en avion émet en moyenne 1 166 kg CO2 eq.
	7	A/R Paris Londres	Un aller/retour Paris Londres en avion émet en moyenne 146 kg CO2 eq.
	21	Smartphones	L'utilisation d'un smartphone en France pendant 2 ans représente 48,2 kg CO2 eq.
	6933	km en voiture citadine	Pour un véhicule émettant 150g CO2 eq./km.

Name: Global Warming Potential

Unit name: kg CO2 eq.

	0,8	g d'or	L'horizon d'épuisement de l'or est de 3,60e+1 kg Sb eq/kg.
	27652	Barils de pétrole	L'horizon d'épuisement du pétrole est de 7,79e-9 kg Sb eq /kg.
	3517	Tonnes de charbon	L'horizon d'épuisement du charbon est de 7,79e-9 kg Sb eq /kg.
	0	Production mondiale de pétrole en seconde	La production mondiale de pétrole en 2014 est de 1042 barils par seconde.
	0	Production mondiale de pétrole en jours	La production mondiale de pétrole en 2014 est de 90 millions de barils par jour.

Name: Abiotic resource depletion

Unit name: kg Sb eq.

# Bureau Veritas Footprint Progress ®



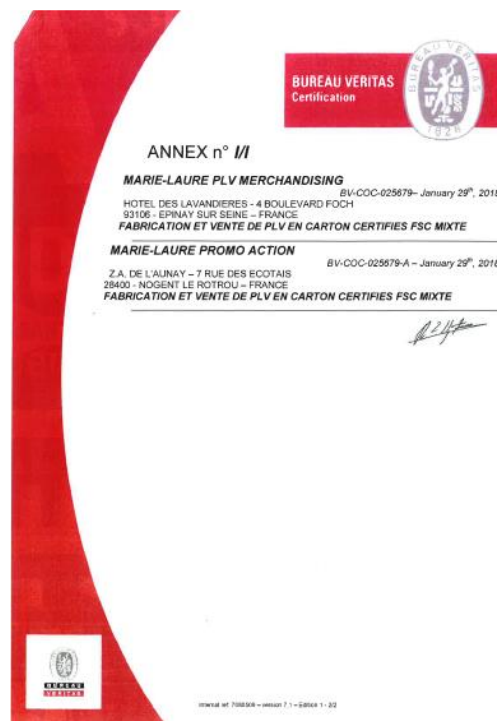
- ▶ Les objectifs fixés en Réunion de Direction pour la période de 09/2018 à 09/2019 pour les projets à présenter à nos clients sont :
  - ▶ un gain de 10% minimum sur l'indicateur CC 'Climate Change' exprimé en kg CO éq. pour des produits dont nous maîtrisons la conception
  - ▶ un gain de 10% minimum sur l'indicateur AEF 'Aquatic Eutrophisation \_ Freshwater' exprimé en kg P éq. (Phosphore) pour des produits dont nous maîtrisons la conception
  - ▶ un gain de 10% minimum sur l'indicateur AEF 'Aquatic Eutrophisation \_ Marine' exprimé en kg N éq. (Azote) pour des produits dont nous maîtrisons la conception.
  - ▶ Augmentation de la part de matériaux recyclé du produit de 5% (% matière recyclé du poids net du produit)
- ▶ Ces objectifs sont identiques pour les 3 catégories de produits.
- ▶ Ces gains de conception ne pourront évidemment pas se faire au prix de la dégradation d'un impact environnemental majeur.

# Bureau Veritas Footprint Progress ®

LICENCE	
<b>LCIE N° : 141086C/A2</b>	<b>Marie-Laure PLV Merchandising</b> Hôtel des Lavandières 460 POCH 93800 ESPRAY SUR SEINE - France
<b>TITULAIRE :</b> Licence Holder	
<b>Site de fabrication :</b> Factory:	<b>Marie-Laure Promo-Action</b> Route Saint Pierre La Bruyère - Zone Chastel de Launay ; 28400 Nogent Le Rotrou - France <b>Crespiet</b> Village de l'Eglise ; 27180 Saint-Nicolas-d'Attilé - France
<b>Produit :</b> Product:	<b>Mobilier (Furniture</b> /
<b>Marque commerciale (s'il y a lieu) :</b> Trade mark (if any):	
<b>Modèle, type, référence :</b> Model, type, reference:	Grilles et modules, bedons
<b>Informations complémentaires :</b> Additional information:	/
<b>Le produit est conforme à :</b> The product is in conformity with:	RV Footprint Progress rules - Avril 2014, version 1.6 RV Footprint Progress Technical Rules - Avril 2014, version 1.2
<b>Documents pris en compte :</b> Relevant documents:	Rapport(s) d'audit(s) / Audit report(s) n°161148-736021
<b>Annule et remplace (s'il y a lieu) :</b> Cancels and replaces (if necessary):	La licence / License 141086C/A1 datée 15/01/2019 suite à l'audit de renouvellement
<b>Fortenoy-sous-Roche, 18/07/2019</b>	<b>Marie-Elisabeth d'ORMAND</b> Directeur Certification/Certification Director
<b>Date de fin de validité / Expiry date: 17/07/2020</b>	
Page 1 sur 1	
 <b>LCIE</b> Laboratoire Central des Industries Européennes Une société du Bureau Veritas	<b>LCIE</b> Laboratoire Central des Industries Européennes Une société du Bureau Veritas
20 Avenue du Général Leclerc 72000 Fortenoy-sous-Roche FRANCE	20 Avenue du Général Leclerc 72000 Fortenoy-sous-Roche FRANCE
<a href="http://WWW.LCIE.FR">WWW.LCIE.FR</a>	<a href="http://WWW.LCIE.FR">WWW.LCIE.FR</a>

# FSC-PEFC

Nous sommes certifiés FSC-PEFC pour nos PLV et pouvons vous garantir la conception de produits carton issus d'une industrie durable.





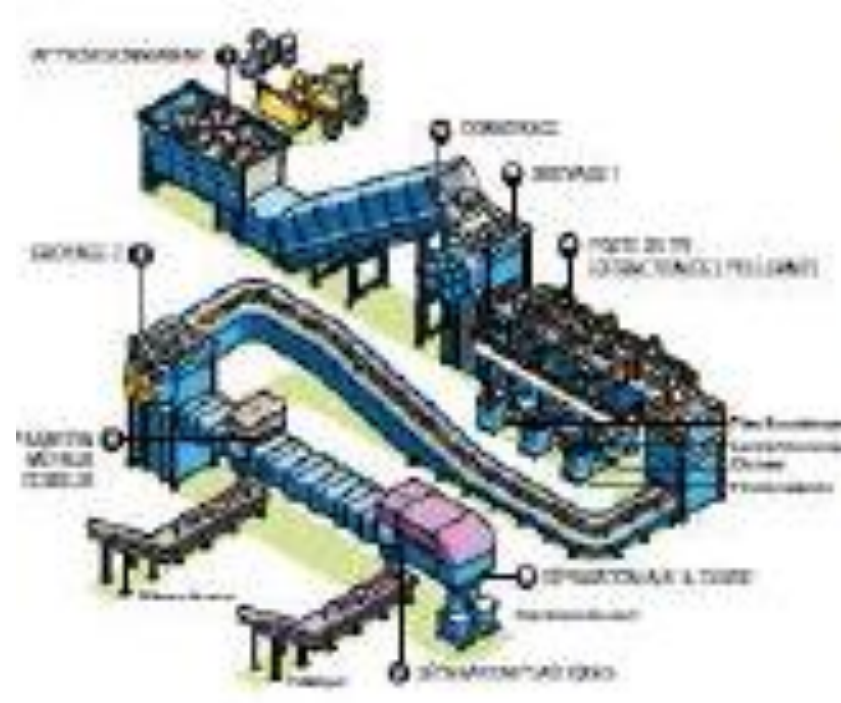
Mettre en place une filière de recyclage  
de nos produits

## du recyclage des présentoirs....

**Marie Laure PLV a créé en 2016 sa propre  
filière de recyclage des PLV, en proposant une  
valorisation DEEE des présentoirs, en  
partenariat exclusif un acteur majeur**

## Performance environnementale

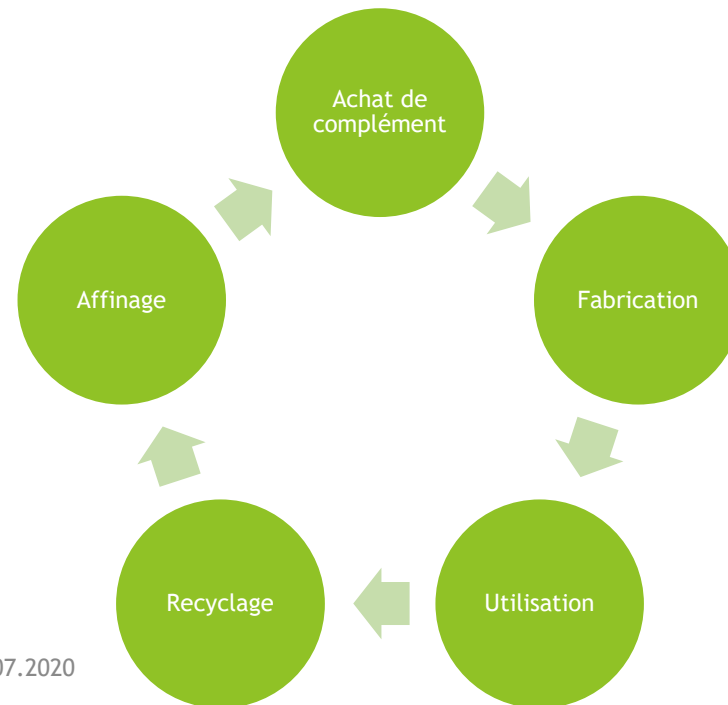
- Triple certification ISO 9001, 14001, OHSAS 18001
- Certification WEEE Labex
- 17 400 tonnes de matières et équipements revalorisés
- Taux de valorisation
  - PAM 89%/ obj 75%; (petits appareils en mélange)
  - Froid 90%/ obj 85%





# à l'économie circulaire....

Marie Laure PLV travaille avec ses partenaires pour intégrer des produits recyclés à base de plv dans sa chaîne de fabrication (injection) avec ses partenaires de recyclage : devenirs renouvelable.



# Nous avons franchi le pas et créé notre propre matière recyclée : le PMMA-SR ®

Il a été créé à partir de :

- ▶ Déchets issus de nos ateliers
  - ▶ Nous générons un volume de déchets de PMMA de 100 à 140 tonnes par an
  - ▶ la matière est le plus souvent encore protégée par un film sur une ou deux faces
- ▶ Déchets issus de filières développées avec nos partenaires

# Travailler à Iso-COUT

- ▶ Le déchet n'a de valeur marchande que sa valeur de reprise par les recycleurs habituels
- ▶ Nous achetons à prix variable (le transport est la plus grande composante du prix) nos compléments de volumes
- ▶ Nous maîtrisons le tri et la qualité de broyage grâce à nos investissements
- ▶ Nous avons fait formuler nos propres additifs

**Nous garantissons un prix égal à celui de la matière vierge tout en maintenant la qualité et réduisant l'impact carbone de manière très significative (division par 8 de l'impact).**

# Moyens Matériels

- ▶ 4 lignes de tri
- ▶ 4 broyeurs dédiés
- ▶ Un système de traçabilité complet mis en place
- ▶ Une codification couleur des contenants dès l'usinage



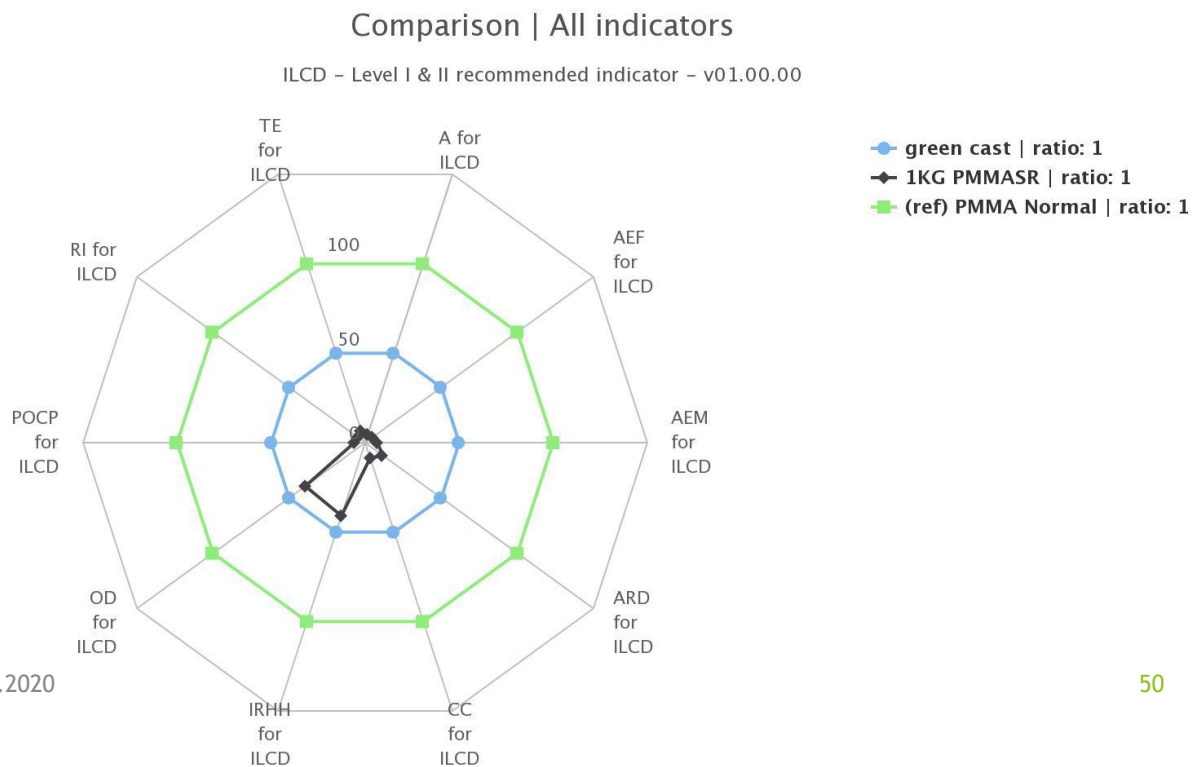
# Création d'emplois solidaires

- ▶ 2 emplois adaptés créés à ce jour avec les volumes pour :
  - ▶ Trier
  - ▶ Déprotéger la matière
  - ▶ Assurer le fonctionnement d'une ligne.
- ▶ Partenariat avec l'ESAT 'ANAIS' de Nogent le Rotrou pour l'encadrement des personnes et l'adaptation des postes



# Comparatif des impacts Carbone du PMMA

IMPACT	1kg PMMA 2018	1kg PMMA GreenCast	1kg PMMA-SR
CC (en KG éq CO2)	3,76	1,88	0,322



Etablir des relations durables  
avec les sous-traitants et les  
fournisseurs et leur faire  
partager notre vision



# Etablir des relations durables avec les sous-traitants et les fournisseurs et leur faire partager notre vision.

- **Nous avons créé notre code de conduite RSE Fournisseurs en 2016, il a été diffusé et nous avons eu une première vague d'adhésion (10%) par la signature de la « déclaration solennelle du fournisseur Groupe Marie-Laure PLV »**
- **Le questionnaire 2018 a été adressé à notre TOP 30 fournisseur, l'objectif de retour de 90% a été respecté. Un nouveau fournisseur ne peut rejoindre le panel que s'il s'engage sur nos valeurs. Ce questionnaire est un moyen de les sensibiliser à la démarche, et nous aborderons ces sujets lors de leur venue en nos locaux.**
- **La non-adhésion à nos valeurs fondamentales est maintenant discriminante pour devenir un nouveau fournisseur du Groupe.**
- **Le nouveau questionnaire RSE Fournisseur 2020 a été envoyé en Mars 2020 à notre top 30, et nous allons cette année définir des objectifs d'amélioration de nos fournisseurs en regard de nos propres objectifs vis-à-vis de nos clients.**

**Notre fierté : savoir assimiler les valeurs de nos clients et les faire nôtres,  
entraîner nos fournisseurs à les faire leurs.**



# Formaliser notre démarche éthique et la faire appliquer en interne

# Formaliser notre démarche éthique et la faire appliquer en interne

- **L'ensemble de nos documents éthiques ont été diffusés à l'ensemble du personnel par voie d'affichage, ou remis physiquement avec demande de confirmation d'adhésion écrite pour nos managers**
- **Des groupes de travail, d'information ont été organisés afin d'échanger sur ces valeurs, d'obtenir une vision commune sur tous les sujets abordés, et de déterminer si d'autres sujets doivent s'inscrire dans ces chartes.**
- **Plus qu'un opérateur, qu'un technicien, qu'un ingénieur, tout salarié du groupe doit porter avec fierté les valeurs de notre groupe au quotidien.**
- **Le Groupe Marie Laure PLV a mis en place une procédure d'analyse et de gestion des risques de corruption présentant une cartographie ainsi que les moyens de prévention et maîtrise associés.**

# Accueillir et apprendre des audits externes

# Accueillir et apprendre des audits externes

- **Nous ne refusons jamais un audit externe et au contraire incitons nos clients à venir constater nos efforts et réalisations, sous réserve d'une réelle confidentialité de leur part**
- **Résultats des derniers audits :**
  - **RSE Nogent : CHANEL « Audit SEP » : 13/02/2020 : 79/100**
  - **RSE Largillier : CHANEL « Audit SEP » : 15/07/2019 : 63/100**
  - **WCA 2 Largillier par SGS Intertek pour Clarins : 07 et 08/01/2017 : 92/100**
  - **WCA 2 Nogent par SGS Intertek pour Clarins : les 01 et 02/02/2017 : 97/100**
  - **Audit Environnement ECA Largillier par Sephora (Groupe LVMH) les 04 et 05/01/2017 : 94/100**
- **Nous intégrons les écarts constatés et réalisons les travaux ou corrigeons nos process :**
  - **Mise en place de kits d'intervention anti-pollution**
  - **Modification des affichages déchets et de leur gestion**



Carbon Disclosure Project

# CDP 2019

Company name	Performance band
Marie-Laure PLV	A-
CDP supply chain average	D

Nous avons maintenu notre excellente note obtenue en 2018.

# SUIVI DES INDICATEURS RSE

DEFINITION	2015	2016	2017	2018	2019		OBJ 2020
	3	6	6	8	8		Poursuivre les actions de professionnalisation des équipes sur la démarche QHSE sur chaque site.
Visite par nos soins ou par un prestataire de nos fournisseurs et vérification de leur engagement	4	12	10	15	12		Poursuivre le plan d'audits fournisseurs stratégiques
Documents reçus au service achat	0	0	3%	25%	27%		Poursuivre l'incitation à la réponses des fournisseurs par le service achats

# SUIVI DES INDICATEURS RSE

INDICATEUR	DEFINITION	2015	2016	2017	2018	2019	TENDANCE	OBJ 2018
NBRE DE REFS Bureau Veritas FOOTPRINT PROGRESS®	Nombre de références produits fabriqués comportant le logo Bureau Veritas FOOTPRINT PROGRESS®	0	0	8	30	84		Continuer à déployer les econcoceptions et ACV certifiées sur les produits proposés aux clients
NOMBRE DE REALISATION FSC/PEFC		4	8	0	10	12		Objectif 20 produits d'ici 2020
NBRE DE FOURNISSEURS ENGAGES SUR NOTRE CODE ETHIQUE		17	21	21	24	26		Objectif 30 fournisseurs récurrents engagés RSE
APPROVISIONNEMENT EN FILIERES NATIONALES	Pourcentage Appros France/Import	-	-	88%	86%	89%		supérieur à 85%
Nombre de fournisseurs Evalues RSE		0	15	20	24	24		Objectif 100 en 2025
Nombre de fournisseurs Audités RSE Sur site	+	0	0	3	8	10		Objectif 10 en 2020



# SUIVI DES INDICATEURS RSE

INDICATEUR	DEFINITION	2015	2016	2017	2018	2019	TENDANCE	Commentaire ou objectif
ENERGIE								
BILAN CARBONE	T équ. CO2 /M€ CA	215	---	191	---	173	165 en 2020	Reprise des données depuis 2015 avec nouvel outil de calcul
CONSOMMATION D'EAU Process	en m3	2500	2140	1830	1076	904		Nouvelle installation d'osmose sur cabine de peinture poudre
CONTRIBUTION A L'ECONOMIE CIRCULAIRE								
PRODUCTION DE DECHETS	en tonnes	909		974		793		Déchets hors recyclage interne
NBRE DE PRODUITS CLIENTS RECYCLES	Filières de recyclage pour les PLV	0	1	3	3	3		3 clients majeurs
RECYCLAGE DECHETS plastiques	En tonnes	2,85t	22t	28t	70t	150t		Objectif 100t en 2020
Pourcentage Matériaux recyclés utilisés dans Produits finis	En pourcentage	15	21	25	29	35		Un objectif d'augmentation de pourcentage de 5% a été ajouté à notre politique d'écoconception.

# SUIVI DES INDICATEURS RSE

INDICATEUR	DEFINITION	2015	2016	2017	2018	2019	TENDANCE	OBJ 2015/2018
RESSOURCES HUMAINES								
TAUX DE CDI	Pourcentage de contrats à durée indéterminée	100%	98%	99%	99%	99%		Taux entre 80% et 90%
TAUX DE CDD	Pourcentage de contrats à durée déterminée	0%	0%	0%	0%	2%		Taux inférieur à 5%
NBRE DE CONTRATS DE QUALIFICATION	Nbre de contrats d'apprentissage ou de professionnalisation	0	2	2	2	3		Entre 2 et 3 contrats
TAUX D'ABSENTEISME		2,10%	3%	3,20%	3,15%	3,85%		Objectif 4% à respecter
Taux fréquence AT	(Nombre ATx1 000 000)/Nombre d'heures travaillées total	NC	NC	25,40	24,92	12,93		
Taux de gravité	(Nombre de jours d'arretsx1 000)/Nombre heures travaillées total	NC	NC	0,29	0,47	0,21		
NOMBRE DE STAGIAIRES	Nbre de stagiaires accueillis dans l'entreprises pour compléter leur cursus scolaire	1	2	2	2	1		Entre 2 et 5 stagiaires selon les projets
NBRE DE JOURS DE FORMATION		621	479	562	693	567		
Nombre d'heures de formation par salarié	Nombre d'heure total de formation / nombre de salariés embauchés	NC	NC	14,1	17,1	13,9		Etre en progression
NBRE DE COLLABORATEURS FORMES		56	175	150	144	113		
TAUX D'UNITES BENEFICIAIRES	Taux d'embauche de personnes handicapées	3,94	4,3	3,7	4,2	3,68		Taux supérieur à 3
NBRE ACTIONS DE COHESION	Nbre d'actions favorisant la cohésion des équipes	1	1	4	3	4		Nbre d'actions mini de 1 par an
RATIO HOMMES/FEMMES	% d'effectif féminin par rapport à l'effectif masculin	54,0%	50,0%	49,0%	48,5%	48,0%		Etre à l'équilibre +-3%

# SUIVI DES INDICATEURS RSE

INDICATEUR	DEFINITION	2015	2016	2017	2018	2019	TENDANCE
ETHIQUE							
Pourcentage Cadres Salariés formés au respect des règles éthiques du Groupe	Personnel ayant eu le meeting de sensibilisation et ayant signé la lettre d'engagement.	0%	10%	50%	100%	100%	
Nombre d'actions en justice ou d'incidents liés à l'éthique	Nombre d'actions	0	0	0	0	0	

# Table de correspondance GRI

Marie Laure PLV a construit sa stratégie et son reporting en cohérence avec les principes de la GRI (Global Reporting Initiative) afin de s'assurer de la complétude de sa démarche. Ci-dessous, vous trouverez la table de correspondance entre les principes essentiels de la GRI (Mise à jour 2016) et notre rapport RSE.

● correspondance totale / ○ pas de correspondance / ◐ correspondance partielle

n°	Indicateurs GRI	Info. ou Chapitre	Corresp.
102	Eléments généraux		
102-1	Nom de l'organisation	Groupe Marie Laure PLV	●
102-2	Activités, marques, produits et services : Description des activités de l'organisation , des marques, produits et services	« La PLV Eco-Citoyenne »	◐
102-3	Location des sièges de l'entreprise	Notre Implantation	◐
102-4	Location des opérations : Nombre de pays où l'organisation opère, nom de pays où se trouvent des opérations significatives ou qui sont significatifs aux regards de ce rapport	« La PLV Eco-Citoyenne »	●
102-5	Mode de propriété et structure légale	« La PLV Eco-Citoyenne »	○
102-6	Marchés servis : locations géographiques des marchés, secteurs desservis, types de clients et usagers / consommateurs	-	○
102-7	Taille de l'organisation : Nombre d'employés, information sur les opérations, ventes, capitalisation et ventes de produits	« Consolider l'emploi »	◐
102-8	Information concernant les employés et les autres travailleurs : employés par type de contrat (CDI / CDD), genre, région, temps plein / partiel et si une part significative de l'activité est réalisée par des personnes qui ne sont pas employés de l'entreprise.	« Suivi des indicateurs RSE »	◐
102-9	Chaîne d'approvisionnement : incluant sa structure principale pour les activités, marques, produits et services	« La PLV Eco-Citoyenne »	○
102-10	Changement significatifs concernant la taille de l'organisation, sa structure, mode de propriété ou sa chaîne d'approvisionnement (changement de location des opérations ou fournisseurs principaux ou encore de structure du capital)	pas de changement significatif	○
102-11	L'approche sur le principe de précaution	« Nos Engagements Généraux »	●
102-12	Initiatives externes (liste des chartes RSE, principes ou autres initiatives auxquelles l'entreprise s'adosse)	« Nos Engagements Généraux »	●
102-13	Adhésion à des associations (liste des adhésions à des associations ou organisation internationales industrielles ou autres intégrant les enjeux RSE)	« Nos Engagements Généraux »	●
102-14	Déclaration du dirigeant (CEO, COMEX, CODIR ou CA) au sujet de l'intérêt de la RSE pour l'organisation et de la stratégie développée	« La PLV Eco-Citoyenne »	●
102-16	Valeurs, principes, standards, et normes comportementales	« Nos Engagements Généraux »	●
102-18	Structure de la gouvernance : incluant les plus hauts comités de gouvernance et leurs responsabilités en terme de RSE	« Comment Déployer »	●
102-40	Liste des parties prenantes du Groupe	« Comment Déployer »	◐
102-41	Conventions collectives : pourcentage des employés couverts par une convention collective	100%	●
102-42	Identification et sélection des parties prenantes : La méthode d'identification et de sélection des parties prenantes	« Quelle Equipe ? »	●
102-43	L'approche parties prenantes : L'approche de l'organisation au regard des parties prenantes, incluant la fréquence des échanges et les engagements spécifiques pris pour chacune d'entre elles	« Quelle Equipe ? »	●

# Table de correspondance GRI

Marie Laure PLV a construit sa stratégie et son reporting en cohérence avec les principes de la GRI (Global Reporting Initiative) afin de s'assurer de la complétude de sa démarche. Ci-dessous, vous trouverez la table de correspondance entre les principes essentiels de la GRI (Mise à jour 2016) et notre rapport RSE.

● correspondance totale / ○ pas de correspondance /  
correspondance partielle

n°	Indicateurs GRI	Info. ou Chapitre	Corresp.
102-44	Sujets clés remontés par le dialogue parties prenantes : incluant comment l'organisation à répondu à ces sujets et les parties prenantes concernées	« Communiquer nos résultats à nos salariés et partenaires »	●
102-45	Entités incluses dans la consolidation financière : incluant les justifications d'exclusion	-	○
102-46	Contenu du reporting et périmètre : processus de définition du contenu du rapport et périmètre par sujet.	« suivi des indicateurs RSE »	●
102-47	Liste des enjeux matériels identifiés dans le processus d'établissement du rapport.	« Les axes de Travail du Groupe »	●
102-48	Revue des déclarations précédentes : Les raisons et effets des modifications de déclarations données dans de précédents rapports.	Pas de modification des déclarations précédentes	●
102-49	Changement dans le reporting : Changement significatif depuis l'année précédente dans la liste des enjeux matériels et au sein du reporting	Pas de modification significatives des déclarations précédentes	○
102-50	période de reporting	Exercice 2016-2017	●
102-51	Si applicable, la date du plus récent rapport précédent	Exercice 2015-2016	●
102-52	Cycle de reporting	Annuel	●
102-53	Point de contact concernant des éléments du rapport	Pierre Marand, DG, <a href="mailto:xavier.ramond@adenes.eu">xavier.ramond@adenes.eu</a>	●
102-54	Déclarations de reporting en accordance avec les standards GRI : "Ce rapport a été préparé selon les standards GRI : essentiel ou exhaustif	« Table de correspondance GRI »	●
102-55	Table de correspondance GRI	« Table de correspondance GRI »	●
102-56	Vérification externe : Description de l'approche de l'organisation au regard de la vérification de ses données de ce rapport (si le rapport a été vérifié par un tiers externe et le rapport de vérification si existant)	pas de vérification par un tiers externe	●

# Table de correspondance GRI

Marie Laure PLV a construit sa stratégie et son reporting en cohérence avec les principes de la GRI (Global Reporting Initiative) afin de s'assurer de la complétude de sa démarche. Ci-dessous, vous trouverez la table de correspondance entre les principes essentiels de la GRI (Mise à jour 2016) et notre rapport RSE.

● correspondance totale / ○ pas de correspondance / ● correspondance partielle

n°	Indicateurs GRI	Info ou chapitre	Corresp.
	Eléments spécifiques		
20	Economie		
201	Performance économique		
201 - 1	Valeur économique directe générée et distribuée	« Consolider l'emploi dans une région rurale »	●
204	Pratiques d'approvisionnement		
204 - 1	Proportion des achats réalisée localement	« Suivi des indicateurs RSE »	●
205	Anti-corruption		
205 - 2	Communication et formation sur la politique et les procédures ant-corruption	« Formaliser notre démarche éthique et la faire appliquer en interne »	●
206	Pratiques anti-concurrentielles		
206 - 1	Actions en justices en cours concernant les pratiques anti-concurrentielles et les monopoles	aucune actions en cours	●
30	Environnement		
302	Energy		
302 - 3	Energy intensity	» Suivi des indicateurs RSE »	●
305	Emissions		
305 - 4	Intensité des émissions de GES (Gaz à Effet de Serre)	» Suivi des indicateurs RSE »	●
40	Social		
403	Santé et sécurité		
403 - 2	Type et taux d'accidents du travail, maladies professionnelles, absentéisme et décès liés au travail	» Suivi des indicateurs RSE »	●
404	Formation et éducation		
404 - 1	Nombre d'heure de formation moyen par employé	» Suivi des indicateurs RSE »	●
405	Diversité et égalité des chances		
405 - 1	Diversité des instances de gouvernance et des employés	» Suivi des indicateurs RSE »	●
405 - 2	Ratio entre le salaire de base et les rémunérations entre les hommes et les femmes	» Suivi des indicateurs RSE »	●
416	Santé et sécurité des usagers		
416 - 1	Evaluation des impacts sur la santé des offres et produits	« Santé et sécurité des produits »	●
418	Vie privée des usagers		
418 - 1	Plaintes concernant la sécurité des données	--	○

# Table de correspondance Global Compact

Marie-Laure PLV est adhérent au Global Compact et s'engage sur ses 10 principes fondamentaux.  
Chaque année le Groupe communique une COP (Communication on Progress)  
Le présent rapport constitue la COP du Groupe Marie-Laure PLV pour l'année 2018 (Données 2017)

n°	10 principes du Global Compact	Chapitre	Corresp.
	Droits de l'homme		
1	Les entreprises sont invitées à promouvoir et à respecter la protection du droit international relatif aux droits de l'Homme.	La PLV Eco-citoyenne	●
2	Les entreprises sont invitées à veiller à ne pas se rendre complices de violations des droits de l'Homme.	La PLV Eco-citoyenne	●
	Normes internationales du travail		
3	Les entreprises sont invitées à respecter la liberté d'association et à reconnaître le droit de négociation collective.	Promouvoir la diversité et l'égalité des chances	●
4	Les entreprises sont invitées à contribuer à l'élimination de toutes les formes de travail forcé ou obligatoire.	La PLV Eco-citoyenne	●
5	Les entreprises sont invitées à contribuer à l'abolition effective du travail des enfants.	La PLV Eco-citoyenne	●
6	Les entreprises sont invitées à contribuer à l'élimination de toute discrimination en matière d'emploi et de profession.	Promouvoir la diversité et l'égalité des chances	●
	Environnement		
7	Les entreprises sont invitées à appliquer l'approche de précaution face aux problèmes touchant à l'environnement.	Maîtriser les consommations d'énergie, d'eau et de matières premières Réduire les émissions dans l'air, les sols et l'eau Favoriser la réduction et la valorisation des déchets de production	●
8	Les entreprises sont invitées à prendre des initiatives tendant à promouvoir une plus grande responsabilité en matière d'environnement	Mettre en place une filière de recyclage de nos produits	●
9	Les entreprises sont invitées à favoriser la mise au point et la diffusion de technologies respectueuses de l'environnement.	S'inscrire dans une démarche d'innovation et d'écoconception de nos produits	●
	Lutte contre la corruption		
10	Les entreprises sont invitées à agir contre la corruption sous toutes ses formes, y compris l'extorsion de fonds et les pots-de-vin.	Formaliser notre démarche éthique et la faire appliquer en interne	●